





Fișe de lucru propuse de

Prof. Bica Iulia

Prof. Bologa Diana

Prof. Botezan Kinga

Prof. Fărcaș Andrea

Prof. Petac Carmen

Prof. Sălcudean Valentina

Prof. Szasz Petruța


Prof. Tocaciu Diana

**Dezvoltarea
limbajului, a
comunicării și a
premiselor citirii și
scrierii**



Prof. Bica Iulia

Ajută fetița să ude florile urmând drumul labirintului.



Aceste fișe au fost create în cadrul proiectului Erasmus + „Împreună pentru o incluziune de succes
Project code: 2024-1-RO01-KA122-SCH-000231722”

Prof. Bologa Diana

Suntem în pădure. Care sunt animalele pe care le recunoști? Numește în propoziții scurte alte animale care trăiesc în pădure.



Aceste fișe au fost create în cadrul proiectului Erasmus + „Împreună pentru o incluziune de succes
Project code: 2024-1-RO01-KA122-SCH-000231722”

Prof. Botezan Kinga

Ajută fluturașul să facă o plimbare printre flori. Urmează drumul.



Prof. Fărcaș Andrea



Discutați pe baza imaginilor și a întrebărilor.

1. Ce vezi în imagini?
2. Ce culoare are copacul?
3. Unde aruncăm hârtia? Ce putem face pentru a ajuta natura?
4. Ai fost la pădure? Ce ai văzut acolo?



Prof. Sălcudean Valentina

CE FAC COPIII?

Folosind propoziții scurte, spune ce fac copiii.



Prof. Szasz Petruța

NATURA, PRIETENA MEA

Spune ce vezi în imagini. Încercuiește obiectele care se regăsesc în natură.



Aceste fișe au fost create în cadrul proiectului Erasmus + „Împreună pentru o incluziune de succes
Project code: 2024-1-RO01-KA122-SCH-000231722”

Prof. Tocaciu Diana

Spune ce vezi în imagini. Pronunță corect.



CAPACITĂȚI ȘI ATITUDINI ÎN ÎNVĂȚARE



Prof. Bica Iulia

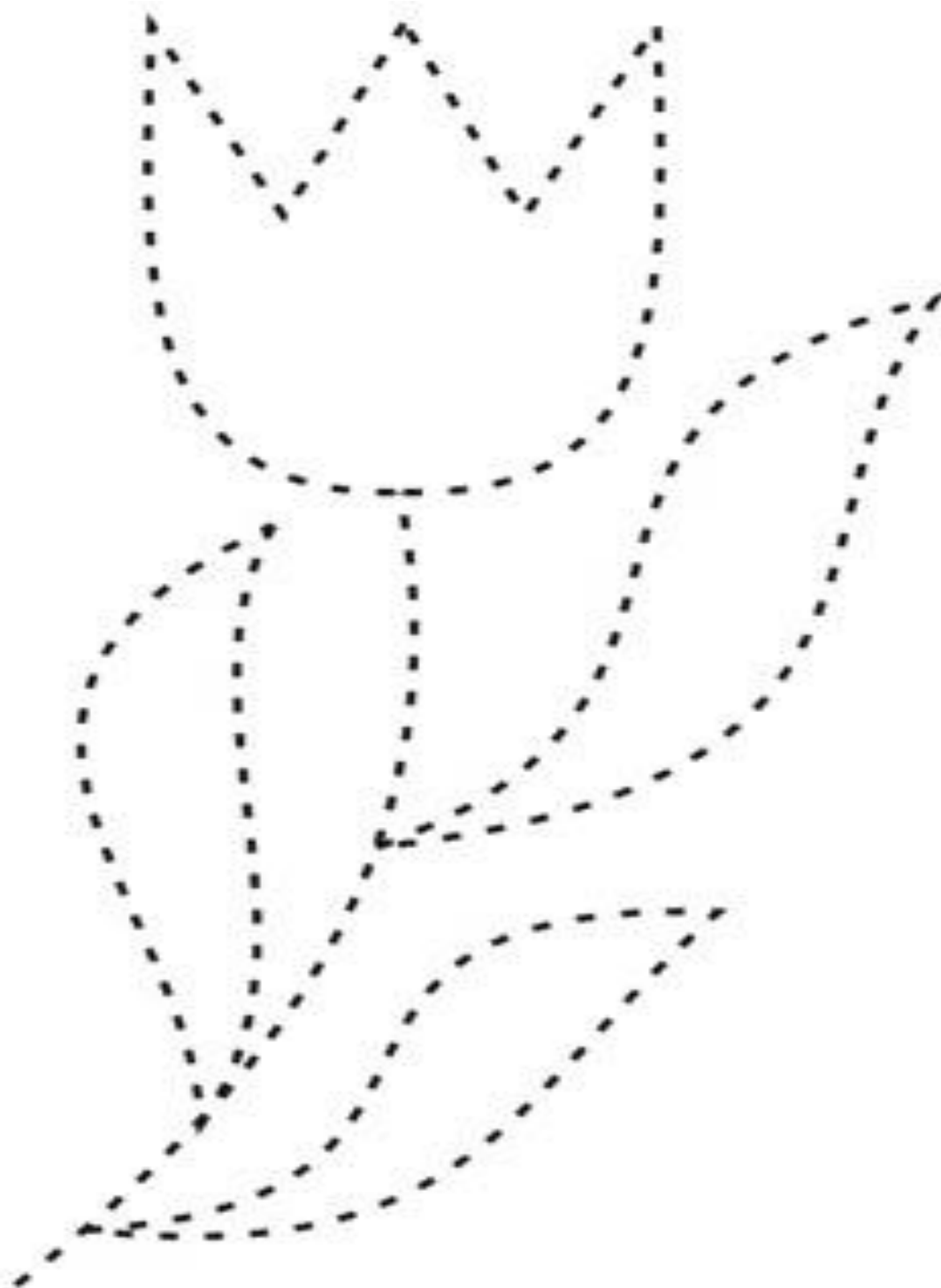
Unește elementele în funcție de vreme.



Aceste fișe au fost create în cadrul proiectului Erasmus + „Împreună pentru o incluziune de succes
Project code: 2024-1-RO01-KA122-SCH-000231722”

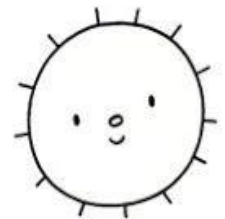





Prof. Bologa Diana

Unește punctele, recunoște obiectul apoi colorează-l cu culorile potrivite!



Prof. Botezan Kinga

Colorează respectând modelul apoi unește imaginile identice.



Prof. Fărcaș Andrea



Prof. Sălcudean Valentina

GĂSEȘTE UMBRA

Trage o linie de la elementul din natură la umbra acestuia



Prof. Szasz Petruța


GĂSEȘTE DRUMUL

Ajută insectele să ajungă la flori.



Prof. Tocaciu Diana

Ajută viețuitoarele să ajungă la căsuța lor.





DEZVOLTAREA FIZICĂ, A SĂNĂTĂȚII ȘI IGIENEI PERSONALE

Prof. Bica Iulia

Încercuiește mâncarea sănătoasă.



Aceste fișe au fost create în cadrul proiectului Erasmus + „Împreună pentru o incluziune de succes
Project code: 2024-1-RO01-KA122-SCH-000231722”

Prof. Bologa Diana


Încercuiește obiectele pe care le folosește fetița pentru -și curăța dințișorii!



Aceste fișe au fost create în cadrul proiectului Erasmus + „Împreună pentru o incluziune de succes
Project code: 2024-1-RO01-KA122-SCH-000231722”


Prof. Botezan Kinga

Încercuiește obiectele de igienă personală.



Prof. Fărcaș Andrea

1. Privește imaginea! Desenează ochii, gura și părul.



2. Colorează următoarele părți ale corpului după culorile indicate:
Culoarea pielii - Capul
Galben - Măinile
Albastru - Picioarele
Verde - Trunchiul

Prof. Sălcudean Valentina

Trage linii și sortează deșeurile

Trage linii de la obiect la coșul de gunoi potrivit



Prof. Szasz Petruța

CURAT ȘI ÎNGRIJIT


UNEȘTE FIECARE OBIECT DE IGIENĂ CU IMAGINEA POTRIVITĂ.

The image displays a matching exercise on a white background with a grey border. On the left side, there are four illustrations of hygiene objects, each with a red dot to its right: a pink bar of soap with bubbles, a blue comb, a green towel hanging on a silver rack, and a purple toothbrush next to a tube of blue toothpaste. On the right side, there are four illustrations of people performing hygiene actions, each with a red dot to its left: a boy in green shorts drying himself with a purple towel, a boy in a yellow shirt brushing his teeth in a white sink, a girl in a yellow shirt and green skirt combing her hair, and a girl in a pink dress washing her face with soap in a white sink.

Aceste fișe au fost create în cadrul proiectului Erasmus + „Împreună pentru o incluziune de succes
Project code: 2024-1-RO01-KA122-SCH-000231722”

Prof. Tocaciu Diana

Încercuiește obiectele de igienă personală.



Dezvoltarea socio-emoțională



Prof. Bica Iulia

Găsește jumătatea emoțiilor prezentate și apoi trasează o linie pentru a le uni.

Aceste fișe au fost create în cadrul proiectului Erasmus + „Împreună pentru o incluziune de succes
Project code: 2024-1-RO01-KA122-SCH-000231722”

Prof. Bologa Diana

Incercuiește acțiunile care ajută la protejarea mediului.



Aceste fișe au fost create în cadrul proiectului Erasmus + „Împreună pentru o incluziune de succes
Project code: 2024-1-RO01-KA122-SCH-000231722”

Prof. Botezan Kinga

Citește imaginile. Unește în funcție de ce simți.




Prof. Fărcaș Andrea

1. Privește fețele din imagini. Spune cum crezi că se simte fiecare.



2. Colorează fața care arată cum te simți tu azi.



Aceste fișe au fost create în cadrul proiectului Erasmus + „Împreună pentru o incluziune de succes
Project code: 2024-1-RO01-KA122-SCH-000231722”

Prof. Szasz Petruța

SOS PĂMÂNTUL


Taie cu o linie imaginile care arată acțiuni care îmbolnăvesc Pământul.



Prof. Tocaciu Diana

AȘA DA, AȘA, NU!

1. Selectează comportamentele corecte:



2. Selectează personajele pozitive:

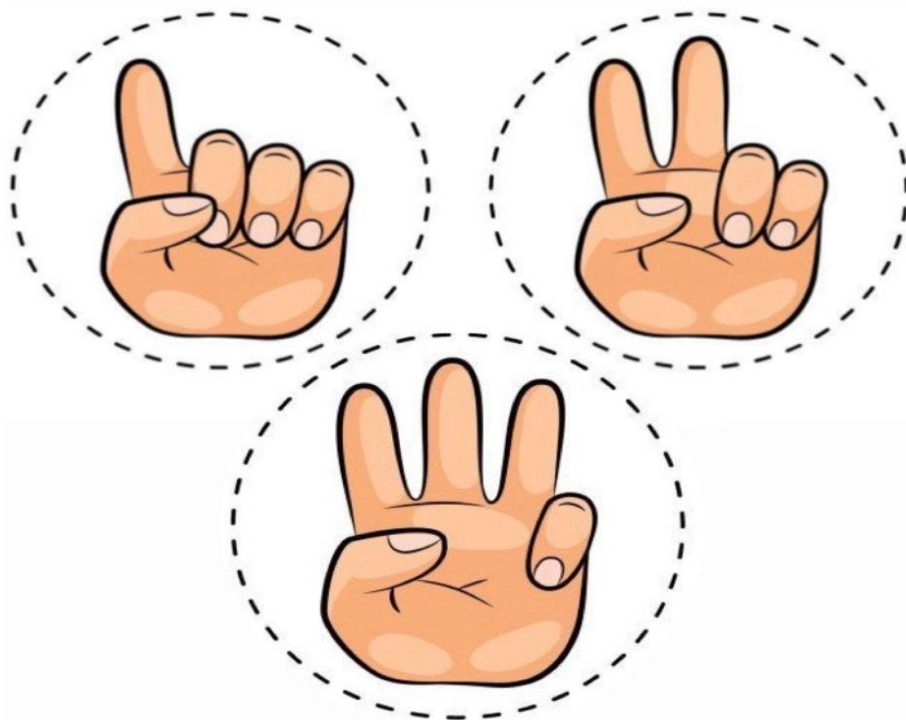


DEZVOLTAREA COGNITIVĂ ȘI CUNOASTEREA LUMII



Prof. Bica Iulia

*Numără câte degete apar
ridicate în imagine. Scrie în
fiecare cerc numărul indicat.*





Prof. Bologa Diana

Recunoaște emoțiile apoi colorează respectând indicațiile!



Prof. Botezan Kinga

Încercuiește obiectele mici.



Prof. Fărcaș Andrea

Caută perechea!



Prof. Sălcudean Valentina

Fii atent și potivește!

Potivește elementele identice!



•

•



•

•



•

•



•

•



•


•



Prof. Szasz Petruța

ÎNVĂȚĂM CULORILE

Unește fiecare picur de ploaie cu cănița potrivită.



Prof. Tocaciu Diana

Colorează floarea respectând culorile din modelul de mai jos.

