Aceste fișe au fost create în cadrul proiectului Erasmus + „Împreună pentru o incluziune de succes
Project code: 2024-1-RO01-KA122-SCH-000231722”

ÎNVĂT SĂ FIU BUN SI RESPONSABIL

Fișe de lucru

GRUPA MARE

Co-funded by the European Union

Aceste fișe au fost create în cadrul proiectului Erasmus + „Împreună pentru o incluziune de succes
Project code: 2024-1-RO01-KA122-SCH-000231722”

Fișe de lucru propuse de

Prof. Bica Iulia
Prof. Bologa Diana
Prof. Botezan Kinga
Prof. Fărcaș Andrea
Prof. Petac Carmen
Prof. Sălcudean Valentina
Prof. Szasz Petruța
Prof. Tocaciu Diana

Aceste fișe au fost create în cadrul proiectului Erasmus + „Împreună pentru o incluziune de succes
Project code: 2024-1-RO01-KA122-SCH-000231722”

Dezvoltarea limbajului, a comunicării și a premiselor citirii și scrierii

Prof. Bica Iulia

Desparte în silabe următoarele cuvinte.
Formează propoziții cu acestea.



Aceste fișe au fost create în cadrul proiectului Erasmus + „Împreună pentru o incluziune de succes
Project code: 2024-1-RO01-KA122-SCH-000231722”

Prof. Bologa Diana

Povestește după imagini!



Prof. Botezan Kinga

Încercuiește cuvintele care conțin sunetul A. Formează propoziții.

Prof. Fărcaș Andrea

Învățăm să despărțim cuvinte în silabe.



Aceste fișe au fost create în cadrul proiectului Erasmus + „Împreună pentru o incluziune de succes
Project code: 2024-1-RO01-KA122-SCH-000231722”

Prof. Sălcudean Valentina

Spune ce observi în natură

Îți vei folosi simțurile ca să observi natura apoi le vei spune colegilor tăi ce ai observat, arătându-le înregistrările din castele de mai jos.

Am auzit...

Am văzut...

Am mirosit...

Am simțit....

Aceste fișe au fost create în cadrul proiectului Erasmus + „Împreună pentru o incluziune de succes
Project code: 2024-1-RO01-KA122-SCH-000231722”

Prof. Szasz Petruța

PROPOZIȚII ECOLOGICE

Descrie ce vezi în imagini.

Formează propoziții cu cuvintele: natură, reciclare.

Desparte în silabe cuvintele Pământ, deșeuri.

Prof. Tocaciu Diana

Urmează linia punctată astfel încât să obții două acadele delicioase.



Aceste fișe au fost create în cadrul proiectului Erasmus + „Împreună pentru o incluziune de succes
Project code: 2024-1-RO01-KA122-SCH-000231722”

CAPACITĂȚI ȘI ATITUDINI ÎN ÎNVĂȚARE

Prof. Bica Iulia



Aceste fișe au fost create în cadrul proiectului Erasmus + „Împreună pentru o incluziune de succes
Project code: 2024-1-RO01-KA122-SCH-000231722”

Prof. Bologa Diana

Ce vezi în imagini?
Spune ce ai învățat privind aceste imagini!
De ce este important să avem grijă de natură?

Aceste fișe au fost create în cadrul proiectului Erasmus + „Împreună pentru o incluziune de succes
Project code: 2024-1-RO01-KA122-SCH-000231722”

Prof. Botezan Kinga

Găsește diferențele.



Prof. Fărcaș Andrea

1. **Colorează copiii din imagine.**

2. **Unește copilul cu jucăria care-i lipsește.**

Aceste fișe au fost create în cadrul proiectului Erasmus + „Împreună pentru o incluziune de succes
Project code: 2024-1-RO01-KA122-SCH-000231722”

Prof. Sălcudean Valentina

Sănătos sau nesănătos?

Decupează și sortează alimentele sănătoase la verde și alimentele nesănătoase la roșu.

Mâncare sănătoasă	Mâncare nesănătoasă



Aceste fișe au fost create în cadrul proiectului Erasmus + „Împreună pentru o incluziune de succes
Project code: 2024-1-RO01-KA122-SCH-000231722”

Prof. Szasz Petruța

LABIRINTUL ECO

Ajută băiatul să recicleze corect.



Prof. Tocaciu Diana

Ajută rățușca să ajungă la familia ei.



Aceste fișe au fost create în cadrul proiectului Erasmus + „Împreună pentru o incluziune de succes
Project code: 2024-1-RO01-KA122-SCH-000231722”

DEZVOLTAREA FIZICĂ, A SĂNĂTĂȚII ȘI IGIENEI PERSONALE

Prof. Bica Iulia

Decupează și lipește elementele.



Aceste fișe au fost create în cadrul proiectului Erasmus + „Împreună pentru o incluziune de succes
Project code: 2024-1-RO01-KA122-SCH-000231722”

Prof. Bologa Diana

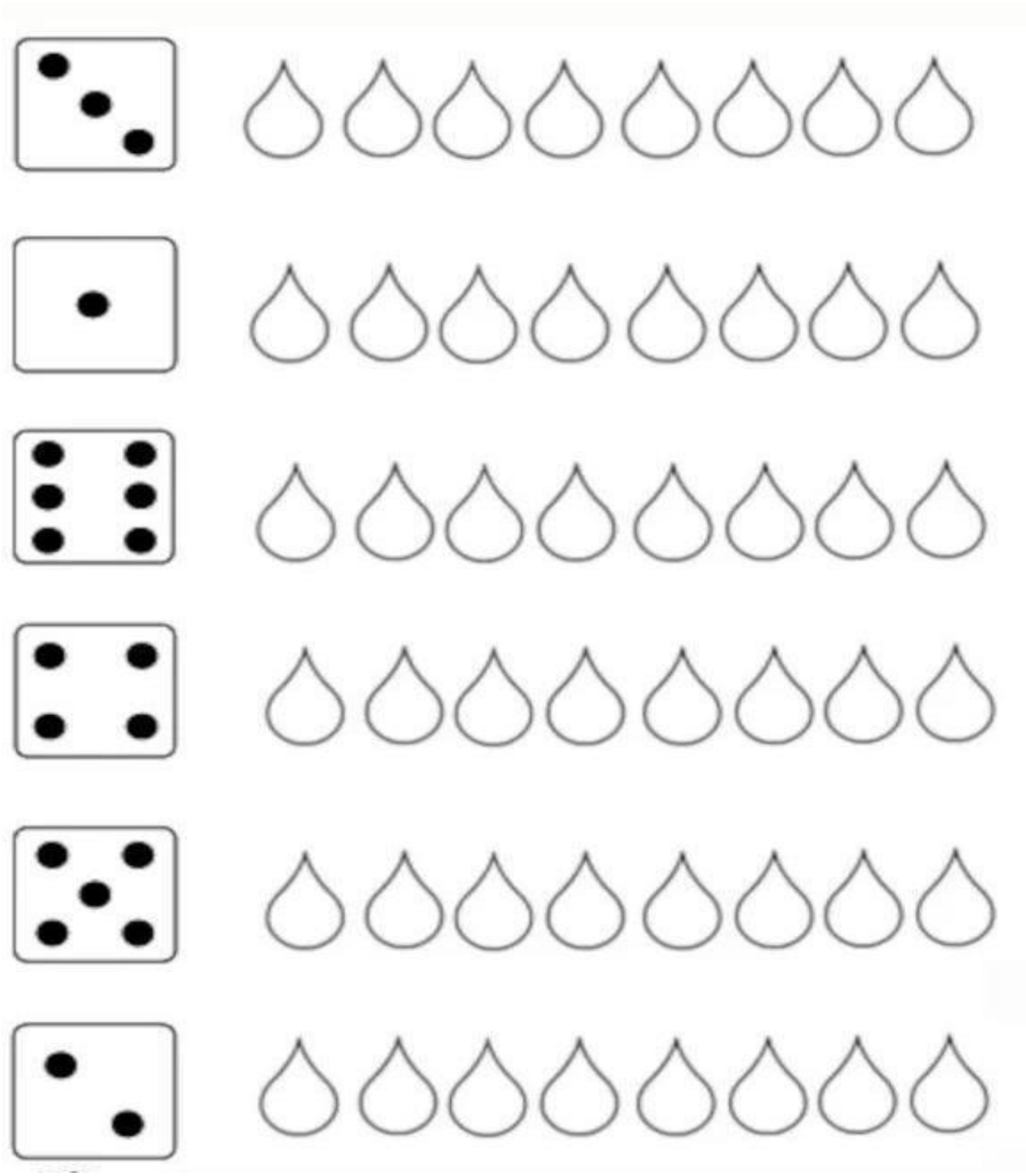

Prof. Botezan Kinga

Încercuiește alimentele sănătoase.



Prof. Fărcaș Andrea

Sănătos sau nesănătos

Decupează și lipește fiecare aliment la locul potrivit.

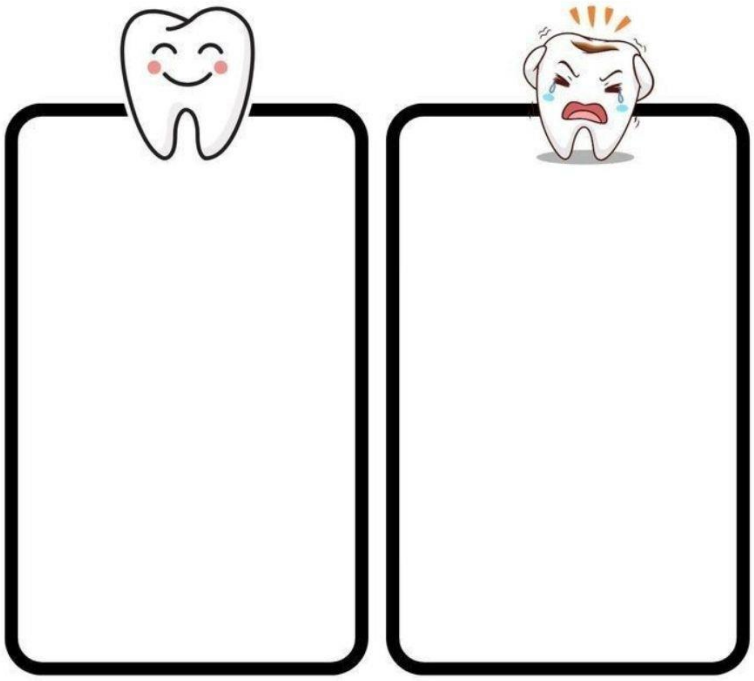



Prof. Sălcudean Valentina

POTRIVEȘTE

TRAGE O LINIE DE LA ACTIVITATEA DIN STÂNGA LA IMAGINEA POTRIVITĂ DIN DREAPTA



Aceste fișe au fost create în cadrul proiectului Erasmus + „Împreună pentru o incluziune de succes
Project code: 2024-1-RO01-KA122-SCH-000231722”

Prof. Szasz Petruța

Taie cu o line alimentele nesănătoase.



Prof. Tocaciu Diana

Ajută băiatul să fie curat. Colorează.



Aceste fișe au fost create în cadrul proiectului Erasmus + „Împreună pentru o incluziune de succes
Project code: 2024-1-RO01-KA122-SCH-000231722”

Dezvoltarea socio-emoțională

Prof. Bica Iulia

Ajută băiatul să recicleze gunoaiele trasând cu creionul liniile labirintului.

Aceste fișe au fost create în cadrul proiectului Erasmus + „Împreună pentru o incluziune de succes
Project code: 2024-1-RO01-KA122-SCH-000231722”

Prof. Bologa Diana

Ajută natura să respire!

Decupezăși lipește!



Prof. Botezan Kinga

Citește imaginile de mai jos.Taie cu o line aspectele negative de comportament.



Prof. Fărcaș Andrea

Folosește culori diferite pentru a picta paleta cu emoții!

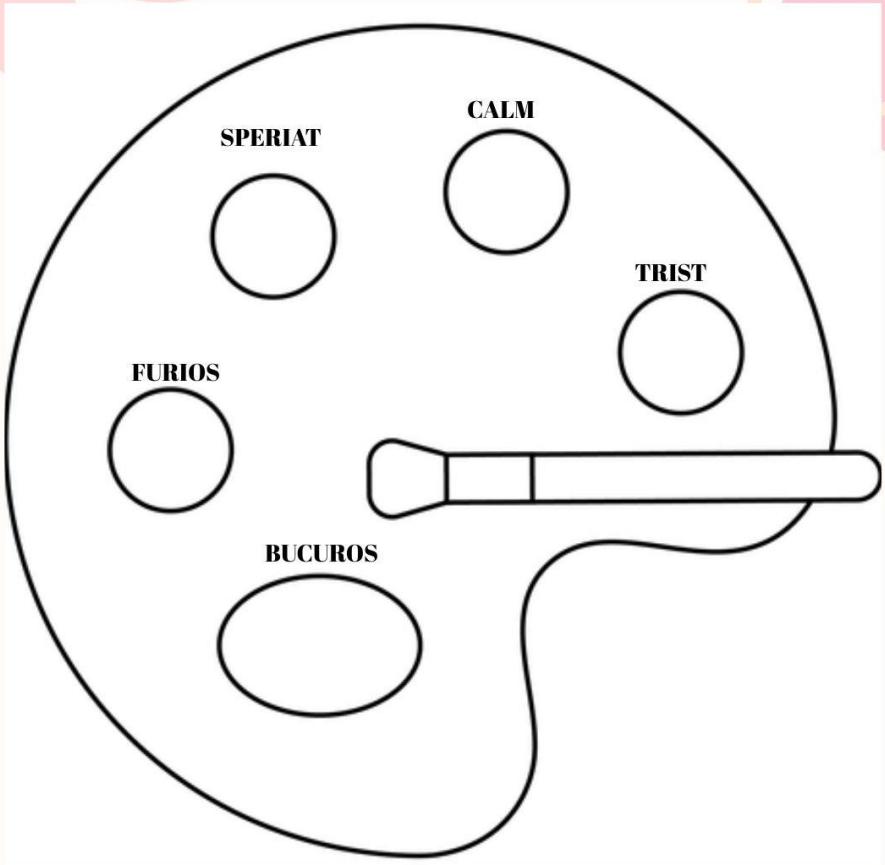

Aceste fișe au fost create în cadrul proiectului Erasmus + „Împreună pentru o incluziune de succes
Project code: 2024-1-RO01-KA122-SCH-000231722”

Prof. Sălcudean Valentina

Regulile grupei

Privește imaginile cu atenție. Ce ar trebui și ce nu ar trebui să facem în grupă? Pune o ✓ în dreptul comportamentelor adecvate și un ✗ în dreptul comportamentelor neadecvate.



Aceste fișe au fost create în cadrul proiectului Erasmus + „Împreună pentru o incluziune de succes
Project code: 2024-1-RO01-KA122-SCH-000231722”

Prof. Szasz Petruța

DRUMUL RECICLĂRII

Ajută copiii să găsescă drumul spre pubele.



Aceste fișe au fost create în cadrul proiectului Erasmus + „Împreună pentru o incluziune de succes
Project code: 2024-1-RO01-KA122-SCH-000231722”

Prof. Tocaciu Diana

Citește imaginile.

AŞA DA, AŞA, NU!

Selectează comportamentele corecte:

Aceste fișe au fost create în cadrul proiectului Erasmus + „Împreună pentru o incluziune de succes
Project code: 2024-1-RO01-KA122-SCH-000231722”

DEZVOLTAREA COGNITIVĂ SI CUNOASTEREA LUMII

Aceste fișe au fost create în cadrul proiectului Erasmus + „Împreună pentru o incluziune de succes
Project code: 2024-1-RO01-KA122-SCH-000231722”

Prof. Bica Iulia

Numără elementele și apoi scrie în chenarele de mai jos numărul corespunzător.

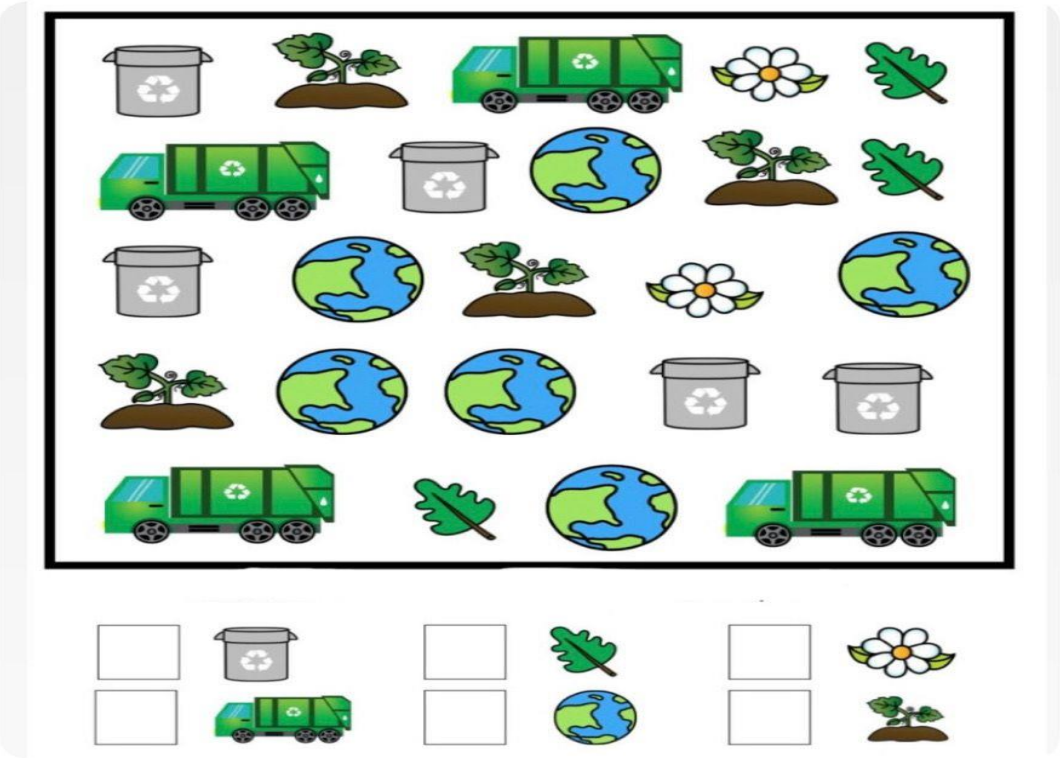

Prof. Bologa Diana



Găsește obiectele ascunse în imaginea de mai sus

Botezan Kinga

Recunoaște figurile geometrice. Colorează omulețul respectând culorile din modelul de mai sus.

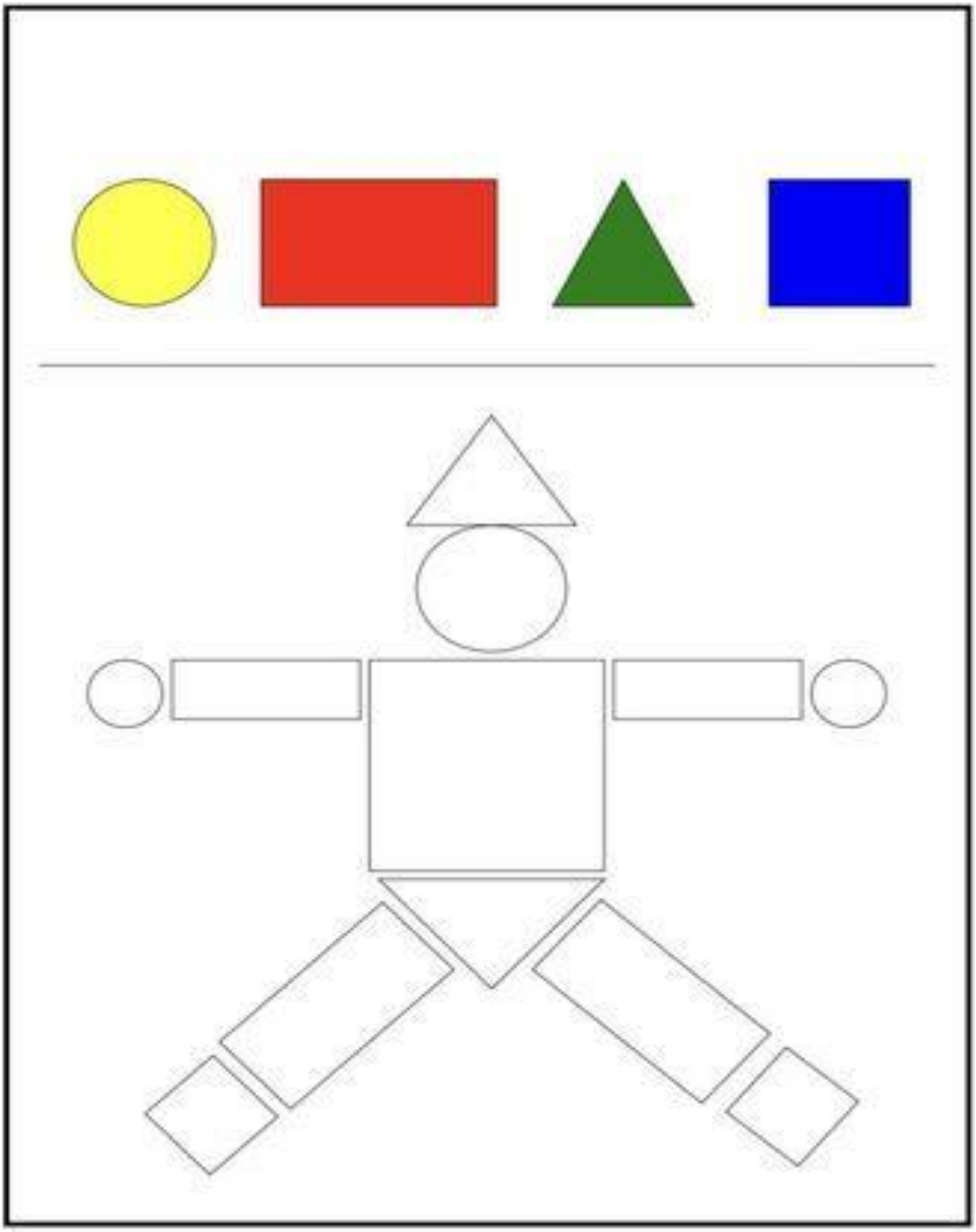

Prof. Fărcaș Andrea

Numără şi scrie cifra corespunzătoare fiecărui element.

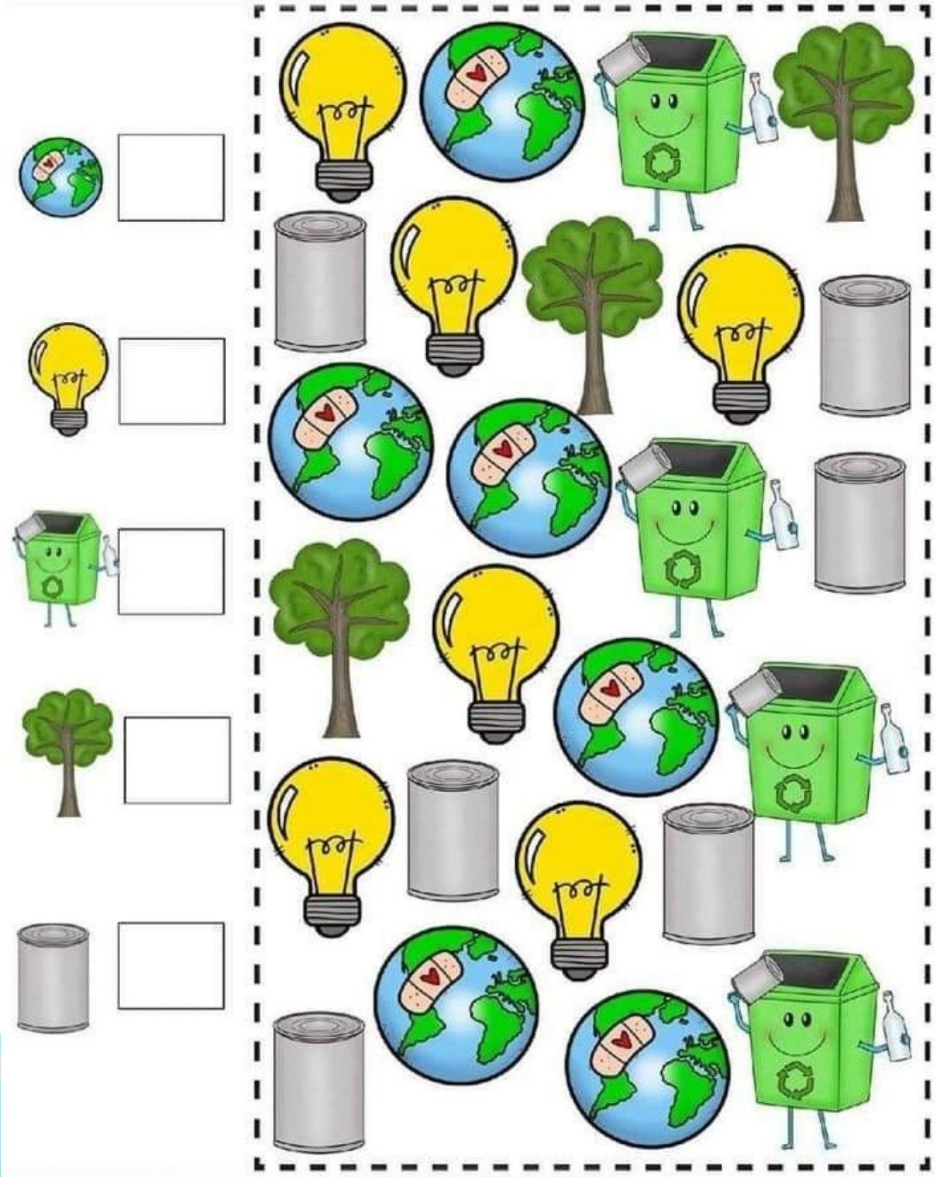

Prof. Petac Carmen

Numără elementele toamnei.



Aceste fișe au fost create în cadrul proiectului Erasmus + „Împreună pentru o incluziune de succes
Project code: 2024-1-RO01-KA122-SCH-000231722”

Prof. Sălcudean Valentina

NUMĂRĂ ELEMENTELE DIN NATURĂ

COLOREAZĂ CIFRA CARE ARATĂ CÂTE ELEMENTE AI NUMĂRAT?



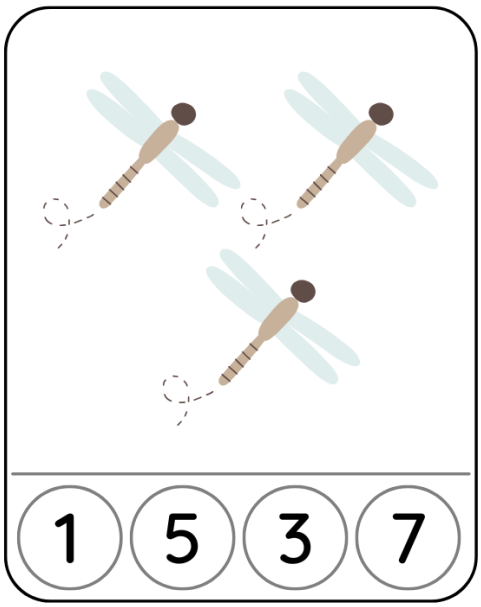





Aceste fișe au fost create în cadrul proiectului Erasmus + „Împreună pentru o incluziune de succes
Project code: 2024-1-RO01-KA122-SCH-000231722”

Prof. Szasz Petruța

NORIȘORII VESELI

Colorează folosind nuanțele potrivite după modelul de mai sus.

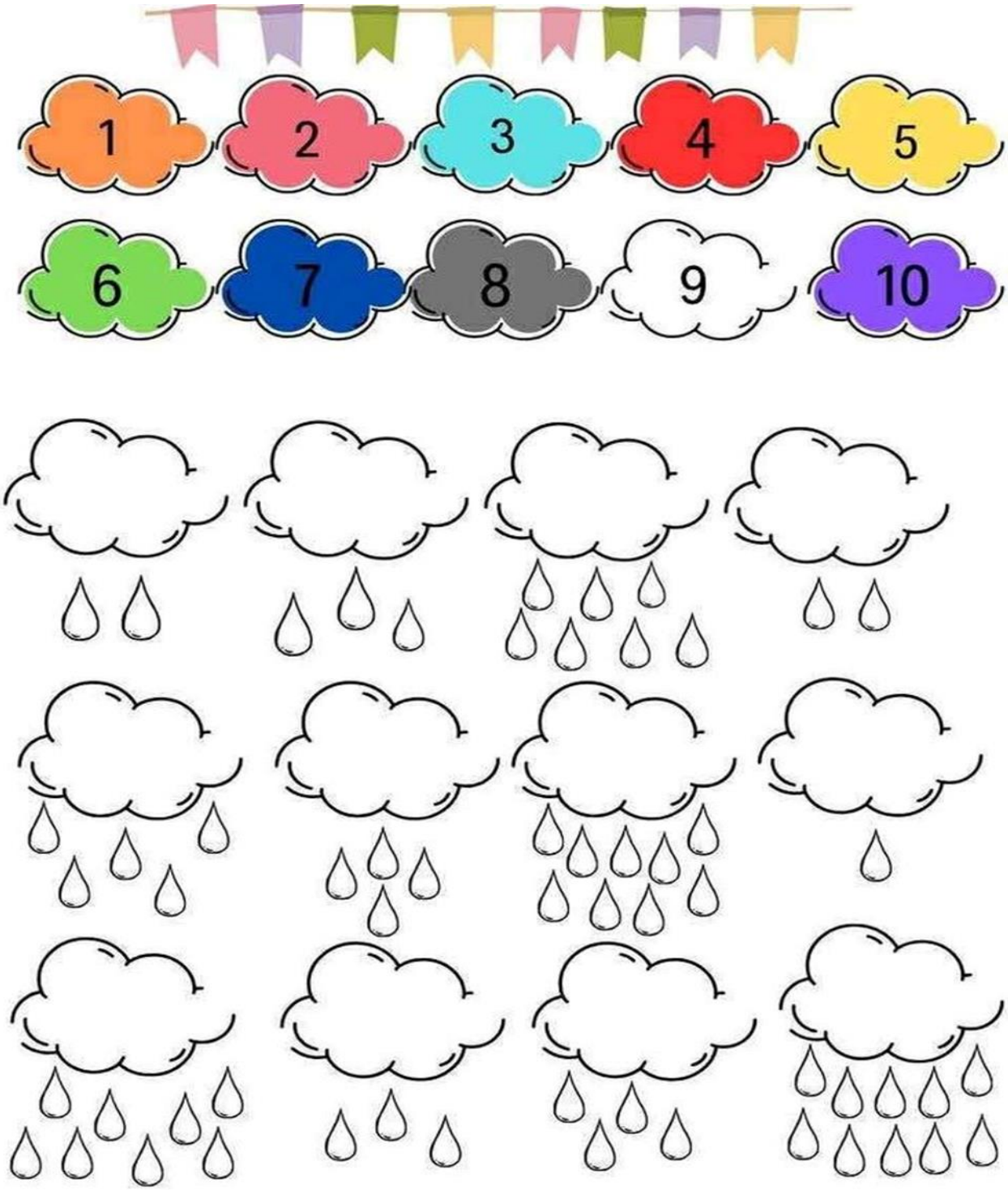

Prof. Tocaciu Diana

Colorează desenul urmând codul culorilor.

1 2 3 4 5 6 7 8 9